

Meest voorkomende keukenopstellingen:

Hieronder ziet u de meest voorkomende keukenopstellingen. Geef aan welke keukenopstelling u wenst:



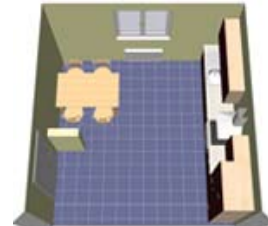
L-vormige keuken



U-vormige keuken



Parallele keukens



Rechte keuken

Wat moet er in?

Houd bij het ontwerpen rekening met de apparatuur die u in uw keuken wilt hebben. Welke apparatuur wilt u in uw keuken?

- | | | |
|---|--------------------------------------|--------------------------------------|
| <input type="checkbox"/> Inbouw koelkast | <input type="checkbox"/> 45 cm breed | <input type="checkbox"/> 60 cm breed |
| <input type="checkbox"/> Onderbouw koelkast | <input type="checkbox"/> 60 cm breed | <input type="checkbox"/> 90 cm breed |
| <input type="checkbox"/> Inbouw koel/vries combinatie | <input type="checkbox"/> 60 cm breed | <input type="checkbox"/> 70 cm breed |
| <input type="checkbox"/> Vaatwasser: | <input type="checkbox"/> 60 cm breed | <input type="checkbox"/> 70 cm breed |
| <input type="checkbox"/> Afzuigkap: | <input type="checkbox"/> 60 cm breed | <input type="checkbox"/> 70 cm breed |
| <input type="checkbox"/> Gas kookplaat: | <input type="checkbox"/> 60 cm breed | <input type="checkbox"/> 70 cm breed |
| <input type="checkbox"/> Elektrische kookplaat: | <input type="checkbox"/> 60 cm breed | <input type="checkbox"/> 70 cm breed |
| <input type="checkbox"/> Inductie kookplaat: | <input type="checkbox"/> 60 cm breed | <input type="checkbox"/> 70 cm breed |
| <input type="checkbox"/> Oven | | |
| <input type="checkbox"/> Magnetron | | |
| <input type="checkbox"/> Oven / magnetron combinatie | | |
| <input type="checkbox"/> Koffiezetapparaat | | |

Keuken-site.nl levert uitsluitend apparatuur van SIEMENS, AEG, BALAY en CONSTRUCTA. Topkwaliteit dus.

Gewenst werkblad:

- Kunststof
- Graniet
- Composiet

Wilt u een enkele of dubbele spoelbak?

- Enkel
- Dubbel

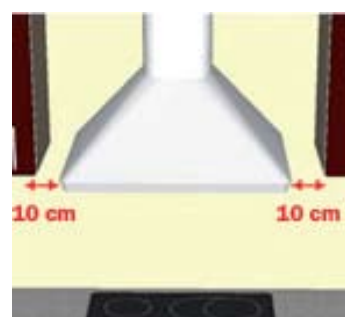
Belangrijke tips!



Zet nooit een kast direct naast de kookplaat i.v.m. kans op brand.



Zorg er altijd voor dat alle kastdeuren open kunnen.



De afstand tussen de afzuigkap en de kasten moet altijd minimaal 10 cm zijn.



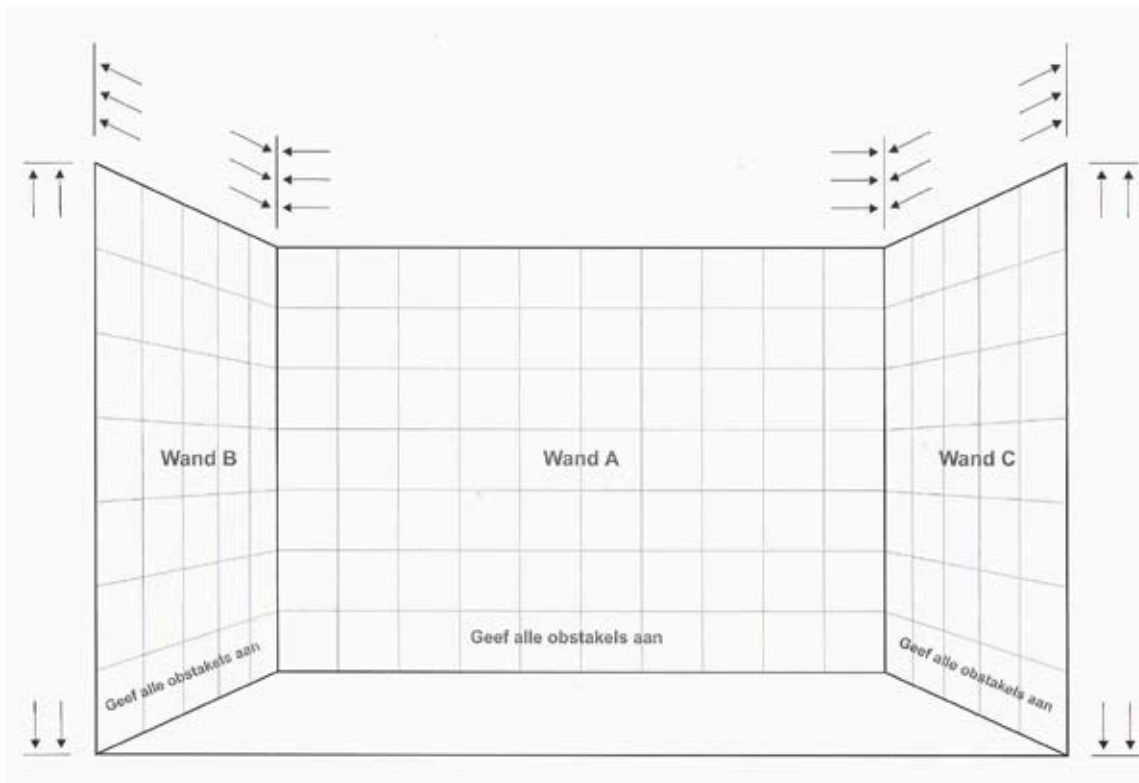
Zorg ervoor dat er minstens 50 cm ruimte is aan weerszijden van de kookplaat.




Plan altijd een passtuk tussen een kast en de wand.



Houd minimaal 65 cm ruimte aan tussen de kookplaat en de afzuigkap.



□ = 50 X 50 CM



• ↔ • = 10 CM